



# LES ATELIERS DU 1ER TRIMESTRE


AL TRUCHET - 2024/2025



# DES ATELIERS DU SOIR ONT ÉTÉ PROPOSÉS AUX ENFANTS DE L'AL TRUCHET DU 30/09 AU 20/12


Lundi: Fabrique à jeux :

Viens fabriquer tes jeux pour  
jouer seul ou entre amis !  
Morpions, Qui est-ce ? ,  
Dominos, Tangram,...



Mardi: Art plastique :

Viens découvrir l'âme  
d'artiste qui est en toi !  
Au cours de cet atelier tu  
toucheras à tout (peinture à  
la gouache, dessin en tout  
genre, collage,...)



Jeudi: Jouons « tous ensemble »:

Envie de bouger, de te défouler et de te  
défier aux autres ? Cet atelier est pour toi !  
Tu découvriras le jeu sous toutes ses  
formes : jeux collectifs, jeux d'opposition,  
jeux de coopération, jeux de relais, etc...  
Atelier en commun à l'AL du Centre.



Vendredi! Jeux société:

Viens découvrir et redécouvrir  
des jeux de société ! Jeux de  
cartes, jeux de plateau, jeux de  
stratégies,... Nous t'attendons  
pour des parties endiablées !



# FABRIQUE À JEUX

Durant cet atelier, les enfants ont pu fabriquer plusieurs jeux, notamment le jeu du “Qui es-ce ?” en carton, un morpion en parole Hama



# FABRIQUE À JEUX

Les enfants ont eu l'occasion de fabriquer un jeu de Domino avec des bâtonnets de glace





# ART PLASTIQUE: L'ARAIGNÉE 3D

Durant l'atelier art plastique, les enfants ont pu faire du quilling, réaliser un cerf en pompon, du pointillisme... ce qui leur a permis de découvrir différentes techniques et matériaux: craies grasses, feutres, collage, découpage précis, etc

Ici, les enfants en pleine réalisation d'une araignée 3D en papier



# LE QUILLING

Le quilling, également appelé paperolle ou papier roulé. Cet art très ancien consiste à réaliser des décors confectionnés à l'aide d'étroites bandelettes de papiers, enroulées sur elles-mêmes.

Les enfants ont réalisés une feuille d'automne en quilling.






## L'ANIMAL EN ÉCLAT



Une activité qui regroupe: coloriage à la craie grasse, découpage et collage.




Chaque enfant a choisi un animal qu'il voulait représenter.

La moitié de l'animal a été imprimée puis coloriée à la craie grasse et l'autre moitié a été réalisée en collant des petites formes géométriques, préalablement découpées par les enfants.



# LE POINTILLISME


Les enfants ont découvert la technique du pointillisme et ont réalisé des dessins uniquement en petits points





## LE CERF POMPON

A l'approche de Noël, les enfants ont réalisés un pompon, qui une fois décoré, devient un cerf.



## PLIAGE

Pour clôturer l'atelier, les enfants ont réalisés un bonhomme de neige en pliage



# JOUONS TOUS ENSEMBLE

Cet atelier sport, en commun avec l'AL du Centre a permis aux enfants de faire et découvrir différents grands jeux.

Par exemple: L'épervier, la gamelle, le béret, la balle assise,...



# JOUONS TOUS ENSEMBLE

Lorsqu'il pleuvait, les enfants ont joués à des jeux de coopération/collectif en intérieur.

Ici, une partie du jeu "Twister".



# JEUX DE SOCIÉTÉ

Cet atelier a permis aux enfants de découvrir et redécouvrir une partie des jeux de société de l'Accueil de Loisirs.



Une partie de Time's Up !